

*PL*



PODER JUDICIAL

ESTADO DE AGUASCALIENTES

SUPREMO TRIBUNAL DE JUSTICIA  
PRESIDENCIA.

No. de oficio: C. P. 11/2019

Expediente: Informe mensual.

ASUNTO: Se remite informe mensual del mes de junio de 2019.

**MTRA. YOLYTIZ ALELÍ RODRÍGUEZ SENDEJAS  
EN SUPLENCIA POR AUSENCIA DEFINITIVA DEL  
AUDITOR SUPERIOR DEL ORGANO SUPERIOR DE FISCALIZACIÓN  
DEL ESTADO DE AGUASCALIENTES  
P R E S E N T E**

En cumplimiento con lo establecido en el artículo 24 fracción II de la Ley Superior de Fiscalización del Estado de Aguascalientes, remito para el examen correspondiente el informe mensual del mes de junio de 2019 del Poder Judicial del Estado, de manera impresa y en disco compacto.

El informe mensual está integrado por lo correspondiente a recursos del Directo Estatal y del Fondo para la Administración de Justicia.

Sin otro particular quedo de Ustedes.

**ATENTAMENTE  
"SUFRAGIO EFECTIVO. NO REELECCIÓN"  
AGUASCALIENTES, AGS., A 18 DE JULIO DE 2019**

OSFACR  
19 JUL 2019  
HORA: 15:30 p.m.  
30 PJA  
1/9

**MAGISTRADA PRESIDENTA DEL  
SUPREMO TRIBUNAL DE JUSTICIA**

**OFICIAL MAYOR DEL  
SUPREMO TRIBUNAL DE JUSTICIA**



**LIC. GABRIELA ESPINOSA CASTORENA**

**C.P. ADRIANA CRISTINA MORENO RAMÍREZ**





**Informe Mensual**  
**PODER JUDICIAL DEL ESTADO DE AGUASCALIENTES - DIRECTO ESTATAL**  
**Estado de Situación Financiera**  
**Al 30 de Junio de 2019**  
(en miles de Pesos)



ACTIVO	2019	2018	PASIVO	2019	2018
<b>Activo Circulante</b>			<b>Pasivo Circulante</b>		
Efectivo y Equivalente de Efectivo	31,544	34,201	Cuentas por Pagar a Corto Plazo	10,615	24,736
Efectivo	25	25	Servicios Personales		
Bancos/Tesorería	31,519	34,176	Proveedores	579	202
Bancos/Dependencias y Otros			Contratistas por Obras Públicas		
Inversiones Temporales (Hasta 3 meses)			Participaciones y Aportaciones		
Fondos con Afectación Específica			Transferencias Otorgadas		
Depósitos de Fondos de Terceros			Intereses, Comisiones y Otros Gastos de la Deuda Pública		
Efectivo o Equivalentes de Efectivo a Recibir	27	24	Retenciones y Contribuciones	6,187	20,031
Inversiones Financieras			Devoluciones de la Ley de Ingresos		
Cuentas por Cobrar			Otras Cuentas por pagar a Corto plazo	3,849	4,503
Deudores Diversos	27	24	Documentos por Pagar a Corto Plazo	-	-
Ingresos por Recuperar			Porción a Corto Plazo de la Deuda Pública a Deuda Pública Interna		
Deudores por Anticipos de Tesorería			Deuda Pública Externa		
Préstamos Otorgados			Arrendamiento Financiero		
Bienes o Servicios a Recibir	256	256	Títulos y Valores a Corto Plazo	-	-
Anticipos a Corto Plazo	256	256	Deuda Pública Interna		
Inventarios	-	-	Deuda Pública Externa		
Inventario de Mercancías para Venta			Fondos y Bienes de Terceros en Garantía y/o		
Inventario de Mercancías Terminadas			Pasivos Diferidos a Corto Plazo	-	-
Inventario de Mercancías en Proceso de			Ingresos Cobrados por Adelantado		
Inventario de Materias Primas, Materiales y			Intereses Cobrados por Adelantado		
Suministros para Prod.			Provisiones a Corto Plazo	1,820	3,139
Bienes en Tránsito			Otros Pasivos a Corto Plazo		
Almacenes	1,587	1,626	<b>Total de Pasivos Circulantes</b>	12,435	27,875
Almacén de Materiales y Suministros de	1,587	1,626	<b>Pasivo No Circulante</b>		
Estimación por Pérdida o Deterioro de Activos			Cuentas por Pagar a Largo Plazo	-	-
Otros Activos Circulantes			Proveedores		
<b>Total de Activos Circulantes</b>	33,414	36,107	Contratistas por Obra Pública		
<b>Activo No Circulante</b>			Documentos por Pagar a Largo Plazo	-	-
Efectivo o Equivalentes a Recibir en el Largo Plazo	-	-	Documentos Comerciales		
Inversiones Financieras			Documentos con Contratistas con Obra		
Documentos por Cobrar			Deuda Pública a Largo Plazo		
Deudores Diversos			Deuda Pública Interna		
Ingresos por Recuperar			Deuda Pública Externa		
Préstamos Otorgados			Arrendamiento Financiero		
Bienes Inmuebles, Infraestructura y Construcciones	48,974	48,974	Fondos y Bienes de Terceros en Garantía y/o		
Terrenos	6,415	6,415	Pasivos Diferidos a Largo Plazo		
Viviendas			Provisiones a Largo Plazo	7,951	7,951
Edificios no Habitacionales	42,559	42,559	Otros Pasivos a Largo Plazo		
Infraestructura			<b>Total de Pasivos No Circulantes</b>	7,951	7,951
Construcciones en Proceso en Bienes de			<b>Total del Pasivo</b>	20,386	35,826
Construcciones en Proceso en Bienes					
Bienes Muebles	65,386	63,934			
Mobiliario y Equipo de Administración	49,241	48,792			
Mobiliario y Equipo Educativo y Recreativo					
Equipo de Instrumental Médico y de	7	7			
Equipo de Transporte	9,800	8,674			
Equipo de Defensa y Seguridad					
Maquinaria, Otros Equipos y Herramientas	6,338	6,461			
Colecciones, Obras de Arte y Objetos					
Activos Biológicos					
Activos Intangibles	598	598			
Software	142	142			
Patentes, Marcas y Derechos					
Concesiones y Franquicias					
Licencias	456	456			
			<b>HACIENDA PÚBLICA/ PATRIMONIO</b>		
			<b>Hacienda Pública/Patrimonio Contribuido</b>	20,124	20,124
			Aportaciones	12,331	12,331







**Informe Mensual**  
**PODER JUDICIAL DEL ESTADO DE AGUASCALIENTES - DIRECTO ESTATAL**  
**Estado de Situación Financiera**  
**Al 30 de Junio de 2019**  
(en miles de Pesos)



Depreciación, deterioro y amortización acumulada de bienes	51,420	51,897	Donaciones de Capital	7,793	7,793
Activos Diferidos	-	-	Actualización de la Hacienda Pública /		
Estudio, Formulación y Evaluación de			<b>Hacienda Pública/Patrimonio Generado</b>	56,442	41,766
Derechos sobre Bienes en Régimen de			Resultados del Ejercicio (Ahorro / Desahorro)	13,606	-738
Gastos Pagados por Adelantado a Largo			Resultados de Ejercicios Anteriores	42,836	42,504
Anticipos a Largo Plazo			Rectificaciones de Resultados de Ejercicios		
Beneficios al Retiro de Empleados Pagados			Exceso o Insuficiencia en la Actualización del		
Otros Activos no Circulantes	-	-	Revalúos		
			Reservas		
<b>Total de Activos No Circulantes</b>	<b>63,538</b>	<b>61,609</b>	<b>Total Hacienda Pública/ Patrimonio</b>	<b>76,566</b>	<b>61,890</b>
<b>Total del Activo</b>	<b>96,952</b>	<b>97,716</b>	<b>Total del Pasivo y Hacienda Pública /</b>	<b>96,952</b>	<b>97,716</b>

En el caso de los activos se presentan en cifras netas

  
**C.P. Adriana Graciela Moreno Ramírez**  
Oficial Mayor del Poder Judicial del  
Estado de Aguascalientes

  
**Lic. Gabriela Espinosa Castorena**  
Magistrada presidenta del Poder Judicial  
del Estado de Aguascalientes



## Informe Mensual

**PODER JUDICIAL DEL ESTADO DE AGUASCALIENTES - DIRECTO ESTATAL**

**Estado de Actividades**

**Del 1 de Enero al 30 de Junio de 2019**

(en miles de Pesos)



	2019	2018
<b>INGRESOS Y OTROS BENEFICIOS</b>		
Ingresos de la Gestión	4,755	10,588
Impuestos	-	-
Impuestos sobre los Ingresos		
Impuestos sobre el Patrimonio		
Impuesto sobre la Producción, el Consumo y las Transacciones		
Impuestos al Comercio Exterior		
Impuestos sobre Nóminas y Asimilables		
Impuestos Ecológicos		
Accesorios		
Otros Impuestos		
Contribuciones de Mejoras		
Derechos		1,564
Productos de Tipo Corriente		
Aprovechamientos de Tipo Corriente		
Ingresos por Venta de Bienes y Servicios Producidos en Establecimientos del Gobierno	4,755	9,024
Otras Contribuciones Causadas en Ejercicios Anteriores		
<b>Participaciones, Aportaciones, Transferencias, Asignaciones, Subsidios y Otras Ayudas</b>	<b>193,842</b>	<b>406,632</b>
Participaciones		
Aportaciones		
Transferencia, Asignaciones, Subsidios y Otras ayudas	193,842	406,632
Transferencias internas y Asignaciones al Sector Público	193,842	406,632
Transferencias al Resto del Sector Público		
Subsidios y Subvenciones		
Ayudas Sociales		
Pensiones y Jubilaciones		
Transferencias a Fideicomisos, Mandatos y Análogos		
<b>Otros Ingresos y Beneficios</b>	<b>1,021</b>	<b>-</b>
Ingresos Financieros	1,011	-
Productos Financieros Corrientes		
Utilidades por Participación Patrimonial		
Intereses Ganados de Valores, Créditos, Bonos y Otros	1,011	
Otros Ingresos Financieros		
Beneficios por Variación de Inventarios		
Disminución de Estimaciones, Provisiones y Reservas por Exceso	10	
Otros Ingresos		
<b>Total de Ingresos y Otros Beneficios</b>	<b>199,618</b>	<b>417,220</b>
<b>GASTOS Y OTRAS PÉRDIDAS</b>		
Gastos de Funcionamiento	186,012	405,358
Servicios Personales	172,272	375,962
Materiales y Suministros	5,526	12,006
Servicios Generales	8,214	17,390
<b>Transferencia, Asignaciones, Subsidios y Otras Ayudas</b>	<b>-</b>	<b>-</b>
Transferencias Internas y Asignaciones al Sector Público		
Transferencias al Resto del Sector Público		
Subsidios y Subvenciones		
Ayudas Sociales		
Pensiones y Jubilaciones		
Transferencias a Fideicomisos, Mandatos y Contratos Análogos		
Transferencias al Exterior		
<b>Participaciones y Aportaciones</b>	<b>-</b>	<b>-</b>
Participaciones		
Aportaciones		
Convenios		
<b>Intereses, Comisiones y Otros Gastos de la Deuda Pública</b>	<b>-</b>	<b>-</b>
<b>Otros Gastos y Pérdidas Extraordinarias</b>	<b>-</b>	<b>12,600</b>
Estimaciones, Depreciaciones, Deterioros, Amortizaciones, Provisiones y Reservas	-	3,961
Variación de Inventarios		
Pérdidas por Constitución de Estimaciones, Deterioros, Provisiones y Reservas		8,639
Otros Gastos		
Resultado Integral de Financiamiento (RIF)		
Otras Pérdidas		
<b>Total de Gastos y Otras Pérdidas</b>	<b>186,012</b>	<b>417,958</b>





## Informe Mensual

PODER JUDICIAL DEL ESTADO DE AGUASCALIENTES - DIRECTO ESTATAL

Estado de Actividades

Del 1 de Enero al 30 de Junio de 2019

(en miles de Pesos)



Ahorro/Desahorro Antes de Rubros Extraordinarios  
Ingresos Extraordinarios  
Gastos Extraordinarios

13,606 -

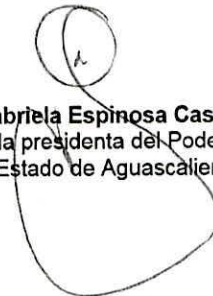
738

Ahorro/Desahorro Neto del Ejercicio

13,606 -

738

  
C.P. Adriana Cristina Moreno Ramirez  
Oficial Mayor del Poder Judicial del  
Estado de Aguascalientes

  
Lic. Gabriela Espinosa Castorena  
Magistrada presidenta del Poder Judicial  
del Estado de Aguascalientes



## Informe Mensual

**PODER JUDICIAL DEL ESTADO DE AGUASCALIENTES - DIRECTO ESTATAL**

**Estado de Variaciones en la Hacienda Pública/Patrimonio**


**Del 1 de Enero al 30 de Junio de 2019**

(en miles de Pesos)



Concepto	Hacienda Pública/ Patrimonio Contribuido	Hacienda Pública/ Patrimonio Generado de Ejercicios Anteriores	Hacienda Pública/ Patrimonio Generado del Ejercicio	Ajustes por Cambios de Valor	TOTAL
<b>Hacienda Pública/Patrimonio Neto Final del Ejercicio Anterior 2017</b>					0
<b>Rectificaciones de Resultados de Ejercicios Anteriores</b>	0	0	0	0	0
Cambios en Políticas Contables y Cambios por Errores Contables				0	0
<b>Patrimonio Neto Inicial Ajustado del Ejercicio</b>	20,124	0	0	0	20,124
Actualizaciones y Donaciones de Capital	20,124	0	0	0	20,124
Actualización de la Hacienda Pública/Patrimonio	0	0	0	0	0
<b>Variaciones de la Hacienda Pública/Patrimonio Neto del Ejercicio</b>	0	42,504	-738	0	41,766
Ganancia/Perdida por Revalúos	0	0	0	0	0
Reservas	0	0	0	0	0
Resultados del Ejercicio: Ahorro/Desahorro	0	42,504	-738	0	41,766
Otras Variaciones de la Hacienda Pública/Patrimonio	0	0	0	0	0
<b>Hacienda Pública/Patrimonio Neto Final del Ejercicio 2018</b>	20,124	42,504	-738	0	61,890
<b>Cambios en la Hacienda Pública/Patrimonio Neto del Ejercicio 2019</b>	0	0	0	0	0
Actualizaciones y Donaciones de Capital	0	0	0	0	0
Actualización de la Hacienda Pública/Patrimonio	0	0	0	0	0
<b>Variaciones de la Hacienda Pública/Patrimonio Neto del Ejercicio</b>	0	332	13,606	0	13,938
Ganancia/Perdida por Revalúos	0	0	0	0	0
Reservas	0	0	0	0	0
Resultados del Ejercicio: Ahorro/Desahorro	0	332	13,606	0	13,938
Otras Variaciones del Patrimonio Neto	0	0	0	0	0
<b>Saldo Neto en la Hacienda Pública / Patrimonio 2019</b>	20,124	42,836	13,606	0	76,566

  
**C.P. Adriana Cristina Moreno Ramírez**  
 Oficial Mayor del Poder Judicial del  
 Estado de Aguascalientes

  
**Lic. Gabriela Espinosa Castorena**  
 Magistrada presidenta del Poder Judicial  
 del Estado de Aguascalientes





**Informe Mensual**  
**PODER JUDICIAL DEL ESTADO DE AGUASCALIENTES - DIRECTO ESTATAL**  
**Estado de Flujos de Efectivo**  
**Del 1 de Enero al 30 de Junio de 2019**  
(en miles de Pesos)



**Flujos de Efectivo de las Actividades de Gestión**

<b>Origen</b>	<b>200,727</b>
Impuestos	0
Cuotas y Aportaciones de Seguridad Social	0
Contribuciones de mejoras	0
Derechos	0
Productos de Tipo Corriente	0
Aprovechamientos de Tipo Corriente	0
Ingresos por Venta de Bienes y Servicios en Establecimientos del Gobierno	4,755
Otras Contribuciones Causadas en Ejercicios Anteriores	0
Participaciones y Aportaciones	0
Participaciones	0
Aportaciones	0
Convenios	0
Transferencias, Asignaciones y Subsidios y Otras Ayudas	193,842
Transferencias Internas y Asignaciones al Sector Público	193,842
Transferencias al Resto del Sector Público	0
Subsidios y Subvenciones	0
Ayudas Sociales	0
Pensiones y Jubilaciones	0
Otros Orígenes de Operación	2,130

<b>Aplicación</b>	<b>201,455</b>
Servicios Personales	172,272
Materiales y Suministros	5,526
Servicios Generales	8,214
Transferencias, Asignaciones, Subsidios y Otras Ayudas	
Transferencias Internas y Asignaciones al Sector Público	0
Transferencias al resto del Sector Público	0
Subsidios y Subvenciones	0
Ayudas Sociales	0
Pensiones y Jubilaciones	0
Transferencias a Fideicomisos, Mandatos y Contratos Análogos	0
Transferencias a la Seguridad Social	0
Donativos	0
Transferencias al Exterior	0
Participaciones y Aportaciones	
Participaciones	0
Aportaciones	0
Convenios	0
Otras Aplicaciones de Operación	15,443

**Flujos Netos de Efectivo por Actividades de Operación** **-728**

**Flujos de Efectivo de las Actividades de Inversión**

<b>Origen</b>	<b>0</b>
Bienes Inmuebles, Infraestructura y Construcciones en Proceso	0
Bienes Muebles	0
Otros Orígenes de Inversión	0
<b>Aplicación</b>	<b>1,929</b>
Bienes Inmuebles, Infraestructura y Construcciones en Proceso	0
Bienes Muebles	1,929
Otras Aplicaciones de Inversión	0

**Flujos Netos de Efectivo por Actividades de Inversión** **-1,929**

**Flujo de Efectivo de las Actividades de Financiamiento**

<b>Origen</b>	<b>0</b>
Endeudamiento Neto	0





## Informe Mensual

PODER JUDICIAL DEL ESTADO DE AGUASCALIENTES - DIRECTO ESTATAL

Estado de Flujos de Efectivo

Del 1 de Enero al 30 de Junio de 2019


(en miles de Pesos)



PODER JUDICIAL  
DEL ESTADO DE AGUASCALIENTES

Interno	0
Externo	0
Incremento de Otros Pasivos	0
Disminución de Activos Financieros	0
<b>Aplicación</b>	<b>0</b>
Incremento de Activos Financieros	0
Servicios de la Deuda	0
Interno	0
Externo	0
Disminución de Otros Pasivos	0
<b>Flujos netos de Efectivo por Actividades de Financiamiento</b>	<b>0</b>
<b>Incremento/Disminución Neta en el Efectivo y Equivalentes al Efectivo</b>	<b>-2,657</b>
<b>Efectivo y Equivalente al Efectivo al Inicio del Ejercicio</b>	<b>34,201</b>
<b>Efectivo y Equivalente al Efectivo al Final del Ejercicio</b>	<b>31,544</b>

  
**C.P. Adriana Cristina Moreno Ramirez**  
Oficial Mayor del Poder Judicial del  
Estado de Aguascalientes

  
**Lic. Gabriela Espinosa Castorena**  
Magistrada presidenta del Poder Judicial  
del Estado de Aguascalientes





**Informe Mensual**  
**PODER JUDICIAL DEL ESTADO DE AGUASCALIENTES - DIRECTO ESTATAL**  
**Reporte Análítico del Activo**  
**Del 1 de Enero al 30 de Junio de 2019**  
(en miles de Pesos)



Concepto		Saldo Inicial	Cargos del Período	Abonos del Período	Saldo Final	Flujo del Período
		1	2	3	4=(1+2-3)	(4-1)
<b>1</b>	<b>ACTIVO</b>	<b>97,716</b>	<b>210,212</b>	<b>210,976</b>	<b>96,952</b>	<b>-764</b>
<b>1.1</b>	<b>ACTIVO CIRCULANTE</b>	<b>36,107</b>	<b>207,791</b>	<b>210,485</b>	<b>33,413</b>	<b>-2,694</b>
<b>1.1.1</b>	<b>Efectivo y Equivalentes</b>	<b>34,201</b>	<b>200,816</b>	<b>203,473</b>	<b>31,544</b>	<b>-2,657</b>
1.1.1.1	Efectivo	25	45	45	25	0
1.1.1.2	Bancos/Tesorería	34,176	200,771	203,428	31,519	-2,657
1.1.1.3	Bancos/Dependencias y Otros					
1.1.1.4	Inversiones Temporales (Hasta 3 meses)					
1.1.1.5	Fondos con Afectación Específica					
1.1.1.6	Depósitos de Fondos de Terceros de Garantía y/o Administración					
1.1.1.9	Otros Efectivos y Equivalentes					
<b>1.1.2</b>	<b>Derechos a Recibir Efectivos o Equivalentes</b>	<b>24</b>	<b>1,370</b>	<b>1,367</b>	<b>27</b>	<b>3</b>
1.1.2.1	Inversiones Financieras de Corto Plazo					
1.1.2.2	Cuentas por Cobrar a Corto Plazo					
1.1.2.3	Deudores Diversos por Cobrar a Corto Plazo	24	1,370	1,367	27	3
1.1.2.4	Ingresos por Recuperar a Corto Plazo					
1.1.2.5	Deudores por Anticipos a la Tesorería a Corto Plazo					
1.1.2.6	Préstamos Otorgados a Corto Plazo					
1.1.2.9	Otros Derechos a Recibir Efectivo o Equivalentes a Corto Plazo					
<b>1.1.3</b>	<b>Derechos a Recibir Bienes o Servicios</b>	<b>256</b>	<b>10</b>	<b>10</b>	<b>256</b>	<b>0</b>
1.1.3.1	Anticipo a Proveedores por Adquisición de Bienes y Prestación de Servicios a Corto Plazo	238	10	10	238	0
1.1.3.2	Anticipo a Proveedores por Adquisición de Inmuebles y Muebles a Corto Plazo				0	
1.1.3.3	Anticipo a Proveedores por Adquisición de Bienes Intangibles a Corto Plazo				0	
1.1.3.4	Anticipo a Contratistas por Obras Públicas a Corto Plazo				0	
1.1.3.9	Otros Derechos a Recibir Bienes y Servicios a Corto Plazo	18			18	0
<b>1.1.4</b>	<b>Inventarios</b>	<b>0</b>	<b>0</b>	<b>0</b>	<b>0</b>	<b>0</b>
1.1.4.1	Inventario de Mercancías para Venta					
1.1.4.2	Inventario de Mercancías Terminadas					
1.1.4.3	Inventario de Mercancías en Proceso de Elaboración					
1.1.4.4	Inventario de Materias Primas, Materiales y Suministros para Producción					
1.1.4.5	Bienes en Tránsito					
<b>1.1.5</b>	<b>Almacenes</b>	<b>1,626</b>	<b>5,595</b>	<b>5,635</b>	<b>1,586</b>	<b>-40</b>
1.1.5.1	Almacén de Materiales y Suministros de Consumo	1,626	5,595	5,635	1,586	-40
<b>1.1.6</b>	<b>Estimación por Perdida o Deterioros de Activos Circulantes</b>					
1.1.6.1	Estimaciones para Cuentas Incorporables por Derechos a Recibir Efectivo o Equivalentes					
1.1.6.2	Estimación por Deterioro de Inventarios					
<b>1.1.9</b>	<b>Otros Activos Circulantes</b>					
1.1.9.1	Valores en Garantía					
1.1.9.2	Bienes en Garantía (excluye depósitos de fondos)					
1.1.9.3	Bienes Derivados de Embargos, Decomisos, Aseguramientos y Dación en Pago					
<b>1.2</b>	<b>ACTIVO NO CIRCULANTE</b>	<b>61,609</b>	<b>2,421</b>	<b>491</b>	<b>63,539</b>	<b>1,930</b>
<b>1.2.1</b>	<b>Inversiones Financieras a Largo Plazo</b>					
1.2.1.1	Inversiones a Largo Plazo					
1.2.1.2	Títulos y Valores a Largo Plazo					
1.2.1.3	Fideicomisos, Mandatos y Contratos Análogos					
1.2.1.4	Participaciones y Aportaciones de Capital					
<b>1.2.2</b>	<b>Derechos a Recibir Efectivo o Equivalentes a Largo Plazo</b>					
1.2.2.1	Documentos por Cobrar a Largo Plazo					
1.2.2.2	Deudores Diversos a Largo Plazo					
1.2.2.3	Ingresos por Recuperar a Largo Plazo					
1.2.2.4	Préstamos Otorgados a Largo Plazo					
1.2.2.9	Otros Derechos a Recibir Efectivos o Equivalentes a Largo Plazo					
<b>1.2.3</b>	<b>Bienes Inmuebles, Infraestructura y Construcciones en Proceso</b>	<b>48,974</b>	<b>0</b>	<b>0</b>	<b>48,974</b>	<b>0</b>
1.2.3.1	Terrenos	6,415			6,415	0
1.2.3.2	Viviendas					





# Informe Mensual


PODER JUDICIAL DEL ESTADO DE AGUASCALIENTES - DIRECTO ESTATAL

Reporte Analítico del Activo  
Del 1 de Enero al 30 de Junio de 2019  
(en miles de Pesos)



Concepto	Saldo Inicial	Cargos del Periodo	Abonos del Periodo	Saldo Final	Flujo del Periodo
	1	2	3	4=(1+2-3)	(4-1)
1.2.3.3 Edificios no Residenciales	42,559			42,559	0
1.2.3.4 Infraestructura					
1.2.3.5 Construcciones en Proceso en Bienes de Dominio Público					
1.2.3.6 Construcciones en Proceso en Bienes Propios					
1.2.3.9 Otros Bienes Inmuebles					
<b>1.2.4 Bienes Muebles</b>	<b>63,933</b>	<b>1,942</b>	<b>489</b>	<b>65,386</b>	<b>1,453</b>
1.2.4.1 Mobiliario y Equipo de Administración	48,792	739	290	49,241	449
1.2.4.2 Mobiliario y Equipo Educacional y Recreativo				0	0
1.2.4.3 Equipo e Instrumental Médico y de Laboratorio	7			7	0
1.2.4.4 Equipo de Transporte	8,674	1,142	16	9,800	1,126
1.2.4.5 Equipo de Defensa y Seguridad					
1.2.4.6 Maquinaria, Otros Equipos y Herramienta	6,460	61	183	6,338	-122
1.2.4.7 Colecciones, Obras de Arte y Objetos Valiosos					
1.2.4.8 Activos Biológicos					
<b>1.2.5 Activos Intangibles</b>	<b>599</b>	<b>0</b>	<b>0</b>	<b>599</b>	<b>0</b>
1.2.5.1 Software	142			142	
1.2.5.2 Patentes, Marcas y Derechos					
1.2.5.3 Concesiones y Franquicias					
1.2.5.4 Licencias	457			457	0
1.2.5.9 Otros Activos Intangibles					
<b>1.2.6 Depreciación, Deterioro y Amortización Acumulada de Bienes</b>	<b>51,897</b>	<b>477</b>	<b>0</b>	<b>51,420</b>	<b>-477</b>
1.2.6.1 Depreciación Acumulada de Bienes Inmuebles					
1.2.6.2 Depreciación Acumulada de Infraestructura					
1.2.6.3 Depreciación Acumulada de Bienes Muebles	51,361	477		50,884	-477
1.2.6.4 Deterioro Acumulado de Activos Biológicos					
1.2.6.5 Amortización Acumulada de Activos Intangibles	536			536	
<b>1.2.7 Activos Diferidos</b>	<b>0</b>	<b>2</b>	<b>2</b>	<b>0</b>	<b>0</b>
1.2.7.1 Estudios, Formulación y Evaluación de Proyectos					
1.2.7.2 Derechos sobre Bienes en Régimen de Arrendamiento Financiero					
1.2.7.3 Gastos Pagados por Adelantado a Largo Plazo					
1.2.7.4 Anticipos a Largo Plazo					
1.2.7.5 Beneficios al Retiro de Empleados Pagados por Adelantado					
1.2.7.9 Otros Activos Diferidos	0	2	2	0	0
<b>1.2.8 Estimación por Pérdida o Deterioro de Activos no Circulantes</b>					
1.2.8.1 Estimaciones por Pérdida de Cuentas Incorporables de Documentos por Cobrar a Largo Plazo					
1.2.8.2 Estimaciones por Pérdida de Cuentas Incorporables de Deudores Diversos por Cobrar a Largo Plazo					
1.2.8.3 Estimaciones por Pérdida de Cuentas Incorporables de Ingresos por Cobrar a Largo Plazo					
1.2.8.4 Estimaciones por Pérdida de Cuentas Incorporables de Préstamos Otorgados a Largo Plazo					
1.2.8.9 Estimaciones por Pérdida de Otras Cuentas Incorporables a Largo Plazo					
<b>1.2.9 Otros Activos no Circulantes</b>					
1.2.9.1 Bienes en Concesión					
1.2.9.2 Bienes en Arrendamiento Financiero					
1.2.9.3 Bienes en Comodato					

  
**C.P. Adriana Cristina Moreno Ramirez**  
 Oficial Mayor del Poder Judicial del  
 Estado de Aguascalientes

  
**Lic. Gabriela Espinosa Castorena**  
 Magistrada presidenta del Poder Judicial  
 del Estado de Aguascalientes






**Informe Mensual**  
**PODER JUDICIAL DEL ESTADO DE AGUASCALIENTES - DIRECTO ESTATAL**  
**Reporte Analítico de Deuda Publica**  
**Al 30 de Junio de 2019**  
(en miles de Pesos)



Denominación de las Deudas	Moneda de Contratación	Institución o País Acreedor	Saldo al momento del Periodo	Movimientos					Saldos al momento del Periodo
				Operaciones de Endeudamiento del Periodo			Depuración y Conciliación	Variación del Endeudamiento del Periodo	
				Amortización Bruta	Colocación Bruta	Endeudamiento Neto			
<b>DEUDA PÚBLICA</b>									
<b>Corto Plazo</b>									
<b>Deuda Pública Interior</b>			0					0	
Instituciones de Crédito			0					0	
Títulos y Valores			0					0	
Arrendamientos Financieros			0					0	
<b>Deuda Pública Externa</b>			0					0	
Organismos Financieros Internacionales			0					0	
Deuda Bilateral			0					0	
Títulos y Valores			0					0	
Arrendamientos Financieros			0					0	
<b>Subtotal a Corto Plazo</b>			0					0	
<b>Largo Plazo</b>									
<b>Deuda Pública Interior</b>			0					0	
Instituciones de Crédito			0					0	
Títulos y Valores			0					0	
Arrendamientos Financieros			0					0	
<b>Deuda Pública Externa</b>			0					0	
Organismos Financieros Internacionales			0					0	
Deuda Bilateral			0					0	
Títulos y Valores			0					0	
Arrendamientos Financieros			0					0	
<b>Subtotal a Largo Plazo</b>			0					0	
<b>Otros Pasivos</b>			20,386					20,386	
<b>Total Deuda y Otros Pasivos</b>			20,386					20,386	

  
**C.P. Adriana Cristina Moreno Ramirez**  
Oficial Mayor del Poder Judicial del  
Estado de Aguascalientes

  
**Lic. Gabriela Espinosa Castorena**  
Magistrada presidenta del Poder Judicial  
del Estado de Aguascalientes



## Informe Mensual

**PODER JUDICIAL DEL ESTADO DE AGUASCALIENTES - DIRECTO ESTATAL**

Estado Analítico de Ingresos Presupuesatales

Al 30 de Junio de 2019


(en miles de Pesos)



Fuente del Ingreso	Ley de Ingresos Estimada	Modificado	Devengado	Recaudado	Avanca de Recaudacion (Recaudacion/ Estimacion)
	(1)	(2)	(4)	(5)	(6 = 5 - 1)
I IMPUESTOS	0	0	0	0	0
II CONTRIBUCIONES DE MEJORA	0	0	0	0	0
III DERECHOS	0	0	0	0	0
IV CONTRIBUCIONES NO COMPRENDIDAS EN LAS FRACCIONES ANTERIORES	0	0	0	0	0
V CAUSADAS EN EJERCICIOS FISCALES ANTERIORES	0	0	0	0	0
VI PRODUCTOS	0	0	0	0	0
VII APROVECHAMIENTOS	0	0	0	0	0
VIII PARTICIPACIONES Y APORTACIONES	0	0	0	0	0
IX TRANSFERENCIAS, SUBSIDIOS Y OTRAS AYUDAS	420,000	0	193,842	193,842	-226,158
X INGRESOS PROPIOS	10,592	0	5,776	5,776	-4,816
<b>Total</b>	<b>430,592</b>	<b>0</b>	<b>199,618</b>	<b>199,618</b>	<b>-230,974</b>

Estado de Contribución	Estimado Anual	Modificado	Devengado	Recaudado	Avanca de Recaudación
	(1)	(2)	(4)	(5)	(6 = 5 - 1)
<b>TRIBUTARIOS</b>	-	-	-	-	-
Impuestos sobre los ingresos					
Impuestos sobre el patrimonio					
Impuesto sobre la producción, el consumo y las transacciones					
Impuestos al comercio exterior					
Impuestos Sobre Nóminas y Asimilables					
Impuestos Ecológicos					
Accesorios					
Otros Impuestos					
<b>SUB TOTAL TRIBUTARIOS</b>					
<b>NO TRIBUTARIOS</b>	-	-	-	-	-
Derechos					
Productos					
Aprovechamientos					
Contribuciones de Mejoras					
<b>SUB TOTAL NO TRIBUTARIOS</b>					
<b>Total</b>	<b>-</b>	<b>-</b>	<b>-</b>	<b>-</b>	<b>-</b>

  
**C.P. Adriana Cristina Moreno Ramírez**  
 Oficial Mayor del Poder Judicial del  
 Estado de Aguascalientes

  
**Lic. Gabriela Espinosa Castorena**  
 Magistrada presidenta del Poder Judicial  
 del Estado de Aguascalientes





### Informe Mensual

**PODER JUDICIAL DEL ESTADO DE AGUASCALIENTES - DIRECTO ESTATAL**

**Estado del Ejercicio del Presupuesto de Egresos por Capítulo del Gasto**

**Del 1 de Enero al 30 de Junio de 2019**

(en miles de Pesos)



COG	Concepto	Presupuesto Aprobado	Ampliaciones/ (Reducciones)	Presupuesto Vigente	Comprometido	Presupuesto Disponible para Comprometer	Devengado	Comprometido no Devengado	Presupuesto sin Devengar	Ejercido	Pagado	Cuentas por pagar (Deuda)
		1	2	3	4	5 = (3 - 4)	6	7 = (4 - 6)	8 = (3 - 6)	9	10	11 = (6 - 10)
1000	Servicios Personales	391,475		391,475	391,475	-	172,272	219,203	219,203	168,961	168,961	3,311
2000	Materiales y Suministros	15,428		15,428	5,591	9,837	5,460	131	9,968	5,003	5,003	457
3000	Servicios Generales	21,193		21,193	8,226	12,967	8,214	12	15,673	7,716	7,716	498
4000	Transferencias, Asignaciones, Subsidios y Otras Ayudas											
5000	Bienes Muebles, Inmuebles e Intangibles	2,496		2,496	929	1,567	859	70	1,637	842	842	17
6000	Inversión Pública											
7000	Inversiones Financieras y Otras Provisiones						-	-	-	-	-	-
8000	Participaciones y Aportaciones											
9000	Deuda Pública											
<b>Total del Gasto</b>		<b>430,592</b>	<b>-</b>	<b>430,592</b>	<b>406,221</b>	<b>24,371</b>	<b>186,805</b>	<b>219,416</b>	<b>246,481</b>	<b>182,522</b>	<b>182,522</b>	<b>4,283</b>

  
**C.P. Adriana Cristina Moreno Ramírez**  
 Oficial Mayor del Poder Judicial del  
 Estado de Aguascalientes

  
**Lic. Gabriela Espinosa Castorena**  
 Magistrada presidenta del Poder Judicial  
 del Estado de Aguascalientes













## Informe Mensual

PODER JUDICIAL DEL ESTADO DE AGUASCALIENTES - DIRECTO ESTATAL

Indicadores de Postura Fiscal

Del 1 de Enero al 30 de Junio de 2019

(en miles de Pesos)




Concepto	Estimado	Devengado	Pagado <sup>3</sup>
<b>I. Ingresos Presupuestarios (I=1+2)</b>	430,592	199,618	199,618
1. Ingresos del Gobierno de la Entidad Federativa <sup>1</sup>	430,592	199,618	199,618
2. Ingresos del Sector Paraestatal <sup>1</sup>	-	-	-
<b>II. Egresos Presupuestarios (II=3+4)</b>	430,592	186,805	182,522
3. Egresos del Gobierno de la Entidad Federativa <sup>2</sup>	430,592	186,805	182,522
4. Egresos del Sector Paraestatal <sup>2</sup>			
<b>III. Balance Presupuestario (Superávit o Déficit) (III = I - II)</b>	-	12,813	17,096

Concepto	Estimado	Devengado	Pagado <sup>3</sup>
<b>III. Balance presupuestario (Superávit o Déficit)</b>	-	12,813	17,096
<b>IV. Intereses, Comisiones y Gastos de la Deuda</b>			
<b>V. Balance Primario ( Superávit o Déficit) (V= III - IV)</b>	-	12,813	17,096

Concepto	Estimado	Devengado	Pagado <sup>3</sup>
<b>A. Financiamiento</b>	-	-	-
<b>B. Amortización de la deuda</b>			*
<b>C. Endeudamiento ó desendeudamiento (C = A - B)</b>	-	-	-

  
**C.P. Adriana Cristina Moreno Ramírez**  
 Oficial Mayor del Poder Judicial del  
 Estado de Aguascalientes

  
**Lic. Gabriela Espinosa Castorena**  
 Magistrada presidenta del Poder Judicial  
 del Estado de Aguascalientes



